

CARACTERÍSTICAS TÉCNICAS Y ESQUEMAS DE CONEXIONADO

ÍNDICE DE CONTENIDOS

	Ref.	Página
Dimensiones de teclas y marcos		156
Instrucciones de montaje de mecanismo a llave		164
Asignación de contactos		165
Ejemplos de conexionado para interruptores y pulsadores		169
Mecanismos termostatos	TR 231 U, TR 241 U, TR 236 U, TR 246 U	171
	FTR 231	172
Termostato programador	UT 238 E	173
Higrostató	...5201 HYG...	177
Esquemas de conexionado estación de relés universal, 8 canales, 16 AX	RS 8 REGHE	178
Dimmer giratorio para incandescencia	266 GDE, 864 GDW	181
Dimmer giratorio para halógenas con trafo convencional	225 NVDE, 823 NVDE	182
Dimmer giratorio para halógenas con trafo electrónico	225 TDE, 824 TDE	183
Potenciómetro electrónico fluorescencia	240-10, 240-31	184
Regulador de velocidad	245.20, 844.20	184
Potenciómetro DALI	240 PDPE	185
Regulador con trafo convencional con tecla sensora	1225 SDE	186
Mecanismo auxiliar con tecla sensora	1220 NE	186
Regulador universal con tecla sensora	1254 UDE	187
Dimmer sensor para fluorescencia	1240 STE	188
Dimmer universal 2 canales para tecla sensora doble	1252 UDE	189
Tecla sensora doble	...1565.07..	190
Dimmer para carril DIN	UD 1255 REG	191
Amplificador universal carril DIN	ULZ 1215 REG	192
Regulador para fluorescencia	240-10 EB	194
Mecanismo a relé con tecla sensora	1201 URE	195
Mecanismo de relé a libre potencial	1201-1 URE	196
Mecanismo interruptor con triac para transformador electrónico, con tecla sensora	1254 TSE	197
convencional, con tecla sensora	1244 NVSE	197
Tecla sensora universal	...1561.07 U...	198
Sistema JM de control de persianas	232 ME	199
Sensor de viento para sistema JM	VT 04	200
Sensor de lluvia	RW 95	201
Sistema JM de control de persianas, mecanismo de control a 24 V DC	224 ME	202
Sistema JM de control de persianas	230 ME	203
Sistema JM de control de persianas, mecanismo "directo"	220 ME	204
Sistema JM de control de persianas, tecla JM simple	...5232 (S) ...	205
Sistema JM de control de persianas, tecla JM con receptor de radio	...5232 F ...	206
Sistema JM de control de persianas, tecla JM universal con programador horario	...5232 T3 (TS3) ...	207
tecla JM estándar con programador horario	...5232 ST ...	209
Sistema JM de control de persianas, tecla JM con función de memoria	...5232 M ...	210
Sensor día/noche	32 SD	210
Acoplamiento	32 K	210
Estación meteorológica	WSK 100 REG	211
Fuente de alimentación AC 24 V	WSSV 10	212
Sensor combi	WS 10 KS	213
Relé separador	TR-S, TR-S REG	214
Receptor de radio empotrable	RAN ..914	216
Detector empotrable de movimiento, universal	...1180-1..., ...1280-1...	217
Detector empotrable de movimiento, estándar	...1180..., ...1280...	219
Detector de movimiento	222 WWW	220
Detector de 70°	W 70 WW, W 70 AN	221
Detectores de sistema	WS 180 WW	222
Unidad de potencia	WL 2200 WW, WL 2200-2 REG	223
Detector de movimiento	W 220 WW	224
Detector universal de presencia, campo de detección 360 °, 20 m	DAW 360 WW	226
Detector de presencia universal	PMU 360 WW	228
Detector de movimiento vía radio	FW 180 WW	231
Central de potencia vía radio	FWL 2200 WW	231
Esquemas de conexionado tomas UAE		232
Conexionado de conectores UAE para informática		232
Serigrafías estándar para serie FD Design		233
Sistema de intercomunicación TKM		234

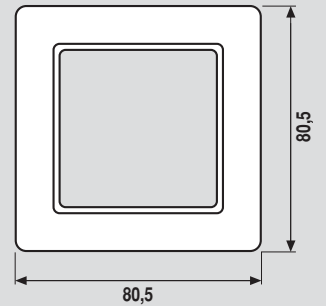
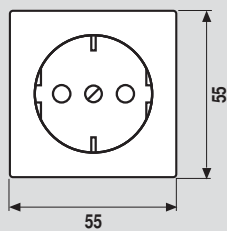
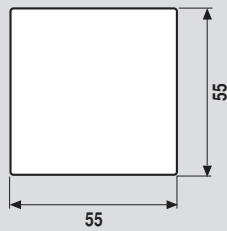
CARACTERISTICAS TECNICAS

Dimensiones de teclas y marcos

AS 500
AS universal
AS antibacterias

Dimensiones de los marcos
4 elementos 293,5 x 80,5 mm
5 elementos 364,5 x 80,5 mm

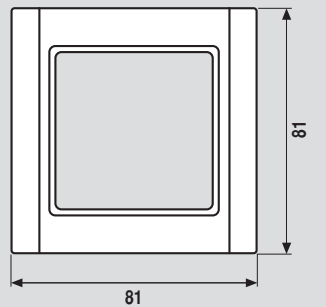
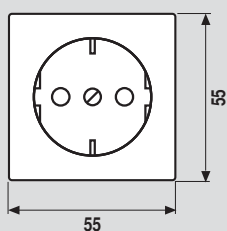
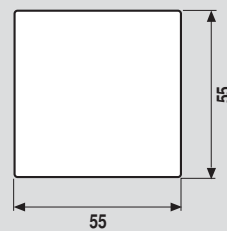
Montaje horizontal y vertical



A 500

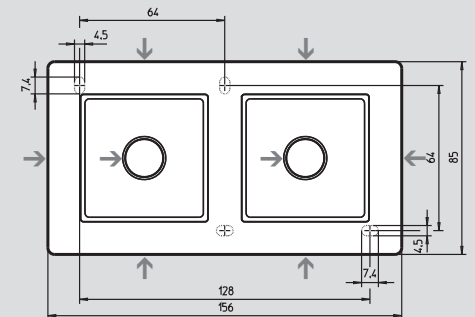
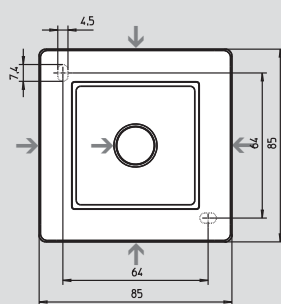
Dimensiones de los marcos
4 elementos 294 X 81 mm
5 elementos 365 X 81 mm

Montaje horizontal y vertical



AS 500
A 500
Cajas de superficie

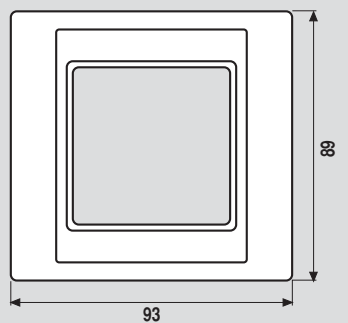
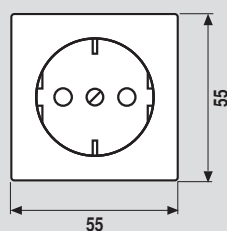
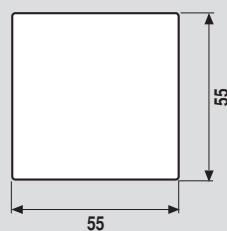
→ Entrada de cable

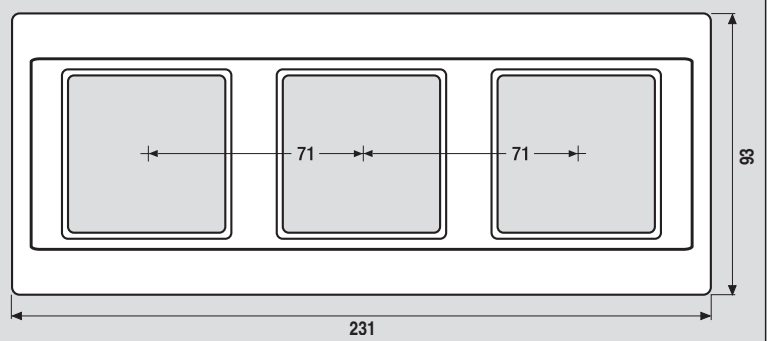
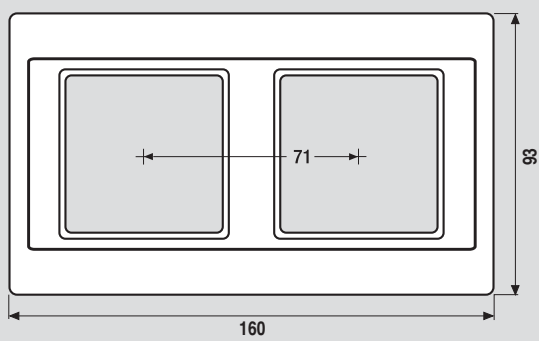
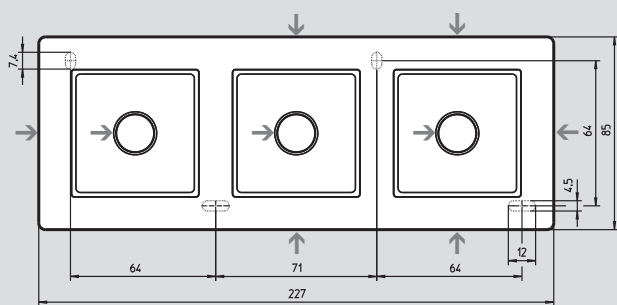
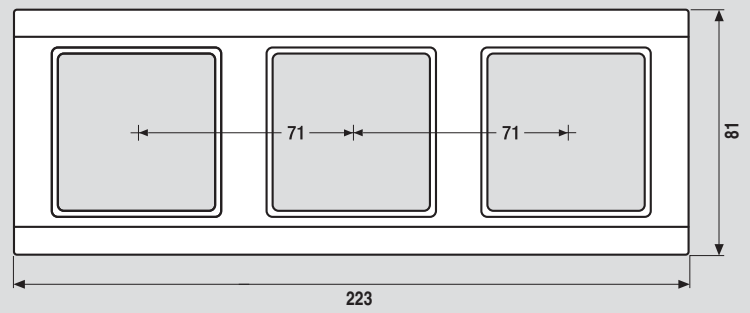
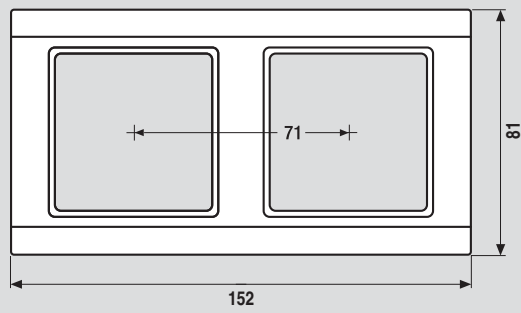
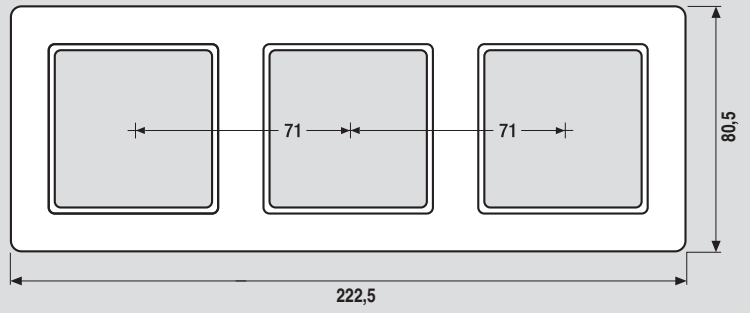
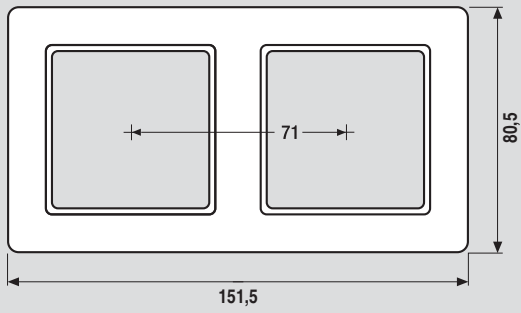


A plus

Dimensiones de los marcos
4 elementos 302 x 93 mm
5 elementos 373 x 93 mm

Montaje horizontal y vertical

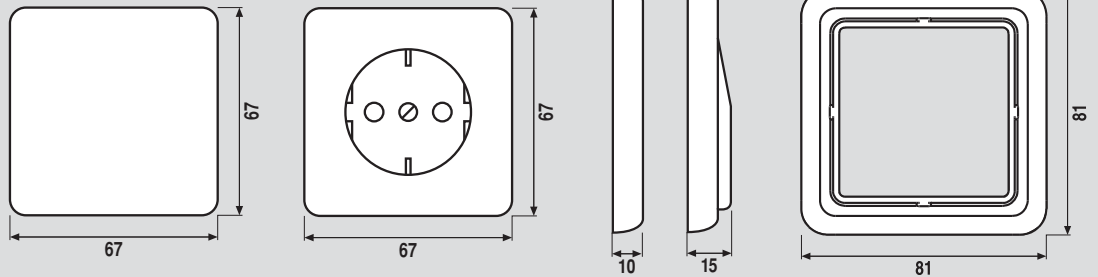




CD 500

Dimensiones de los marcos
4 elementos 294 x 81 mm
5 elementos 365 x 81 mm

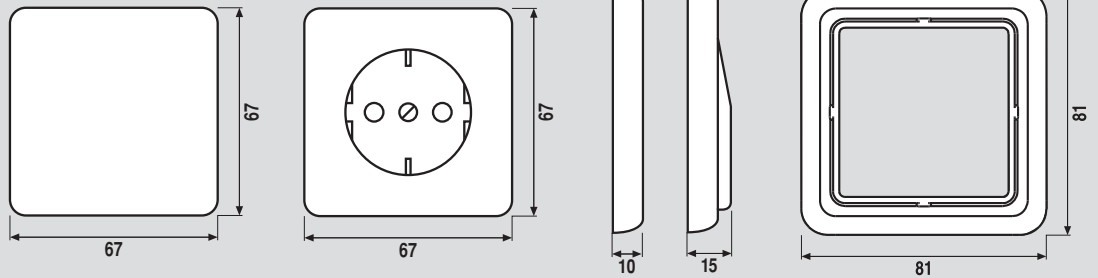
Montaje horizontal y vertical



CD universal

Dimensiones de los marcos
4 elementos 294 x 81 mm
5 elementos 365 x 81 mm

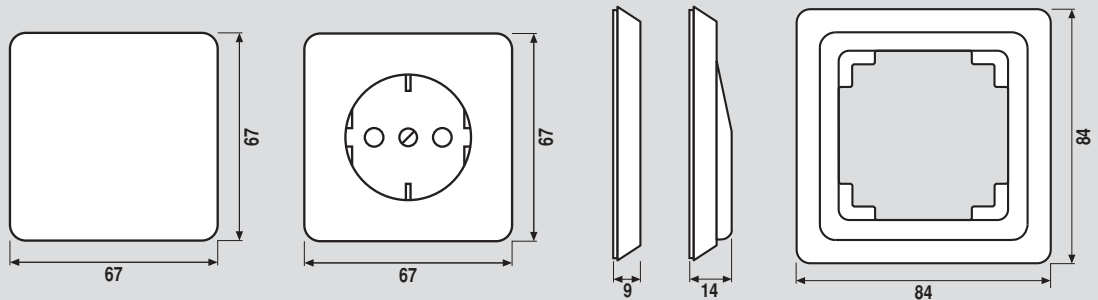
Montaje horizontal y vertical



CD plus

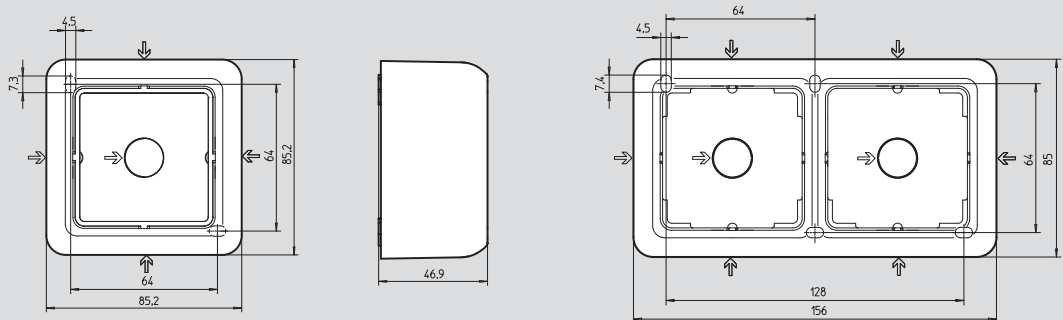
Dimensiones de los marcos
4 elementos 297 x 84 mm
5 elementos 368 x 84 mm

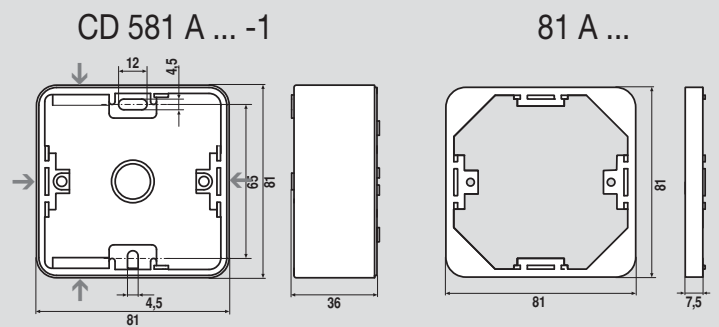
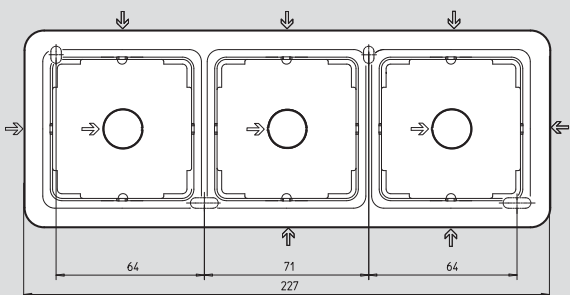
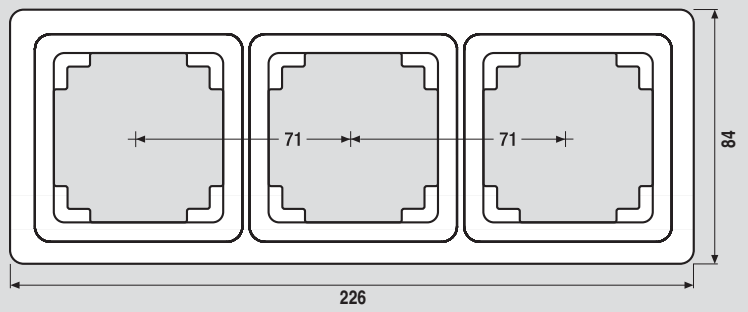
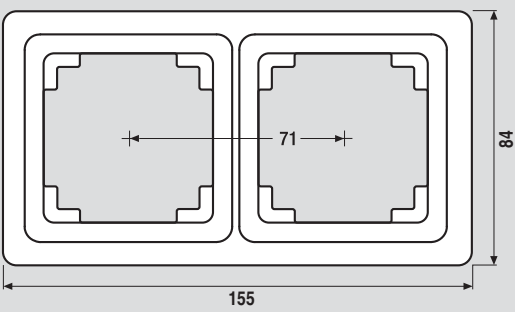
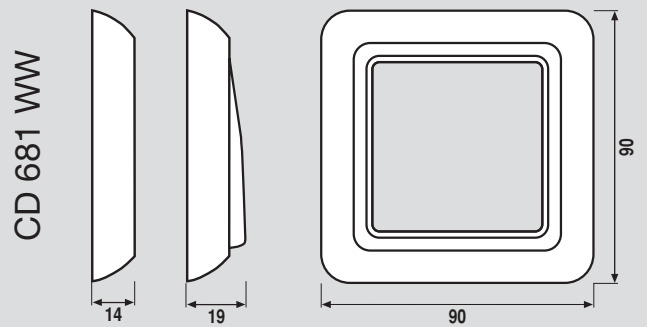
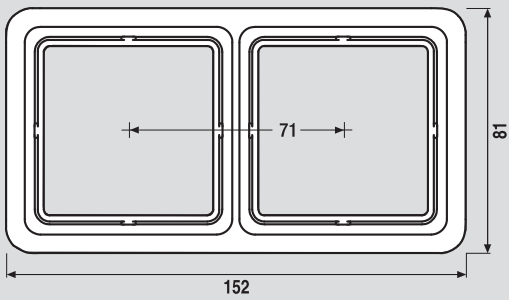
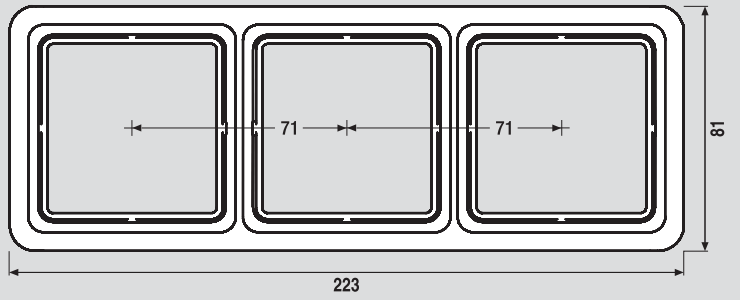
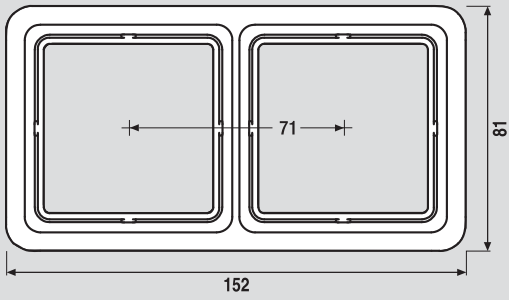
Montaje horizontal y vertical



CD 500 Cajas de superficie

→ Entrada de cable

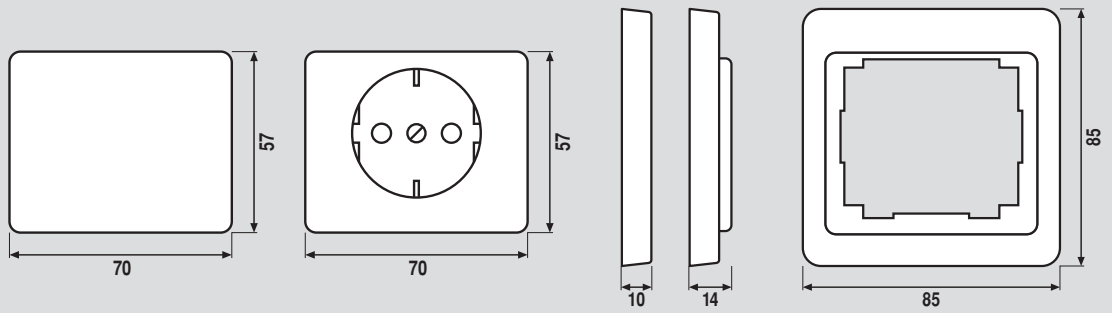




SL 500

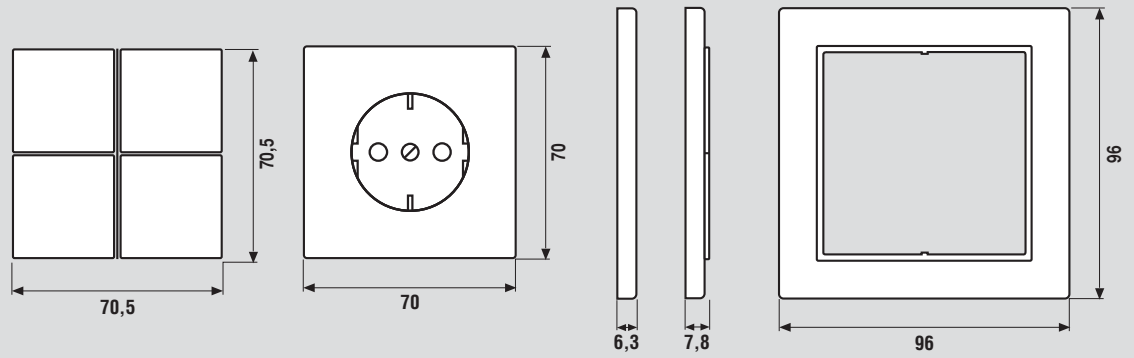
Dimensiones de los marcos
4 elementos 298 x 85 mm
5 elementos 369 x 85 mm

Montaje horizontal y vertical



FD Design

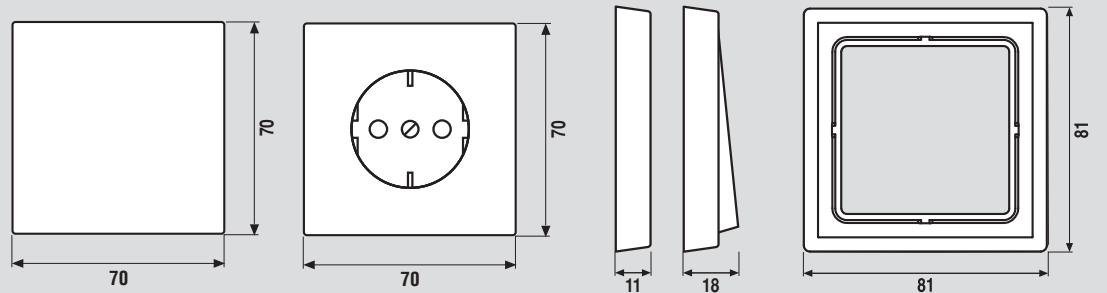
Montaje horizontal y vertical



LS 990 Design

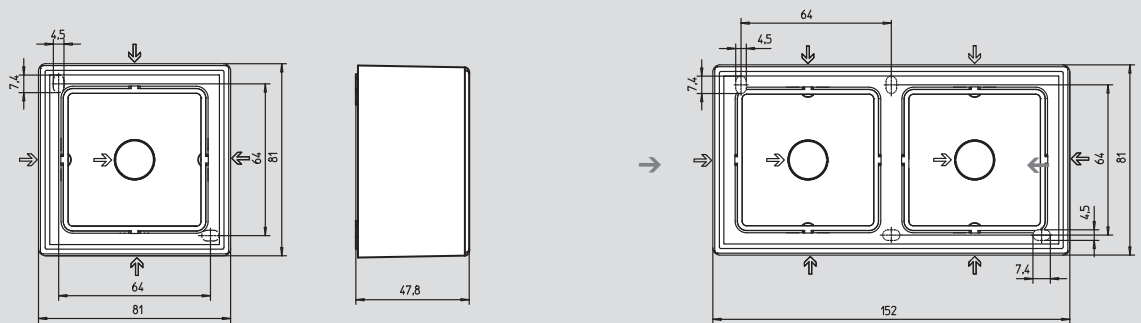
Dimensiones de los marcos
4 elementos 294 x 81 mm
5 elementos 365 x 81 mm

Montaje horizontal y vertical



LS 990 Design Cajas de superficie

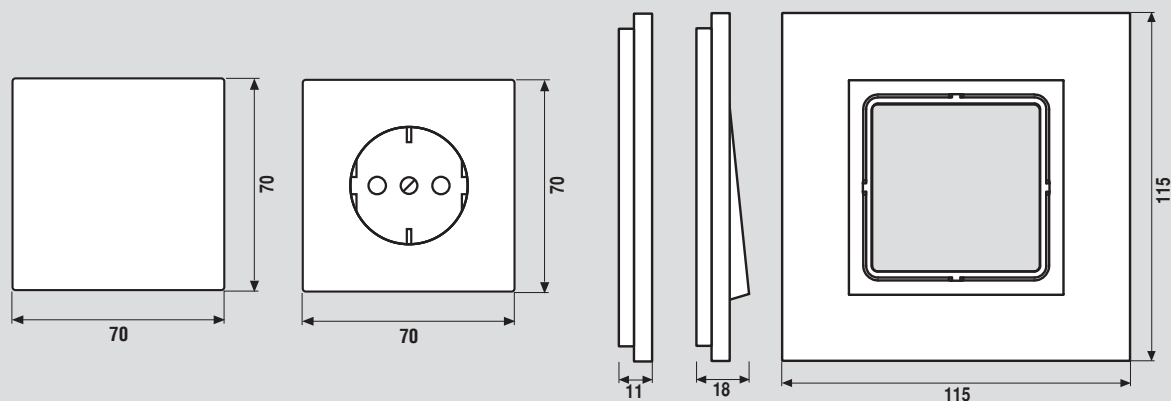
→ Entrada de cable

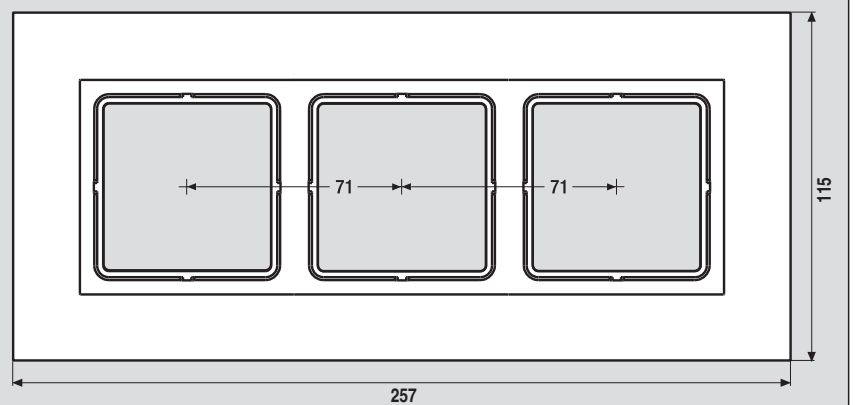
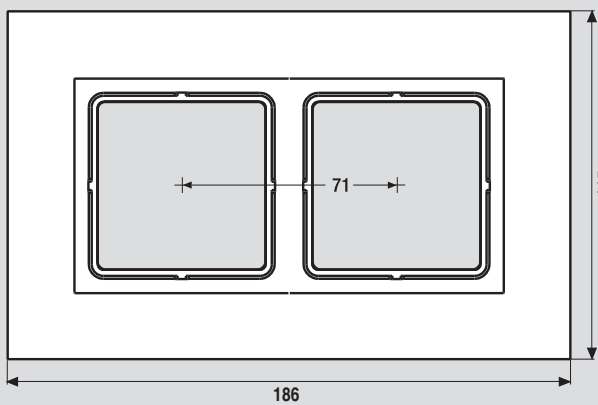
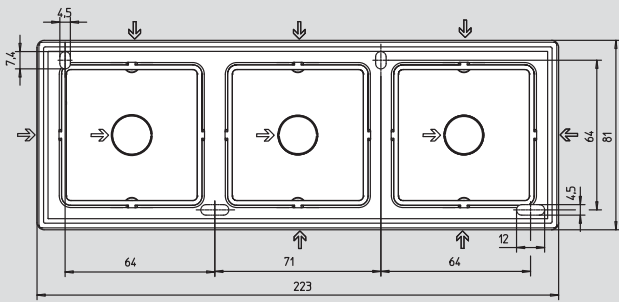
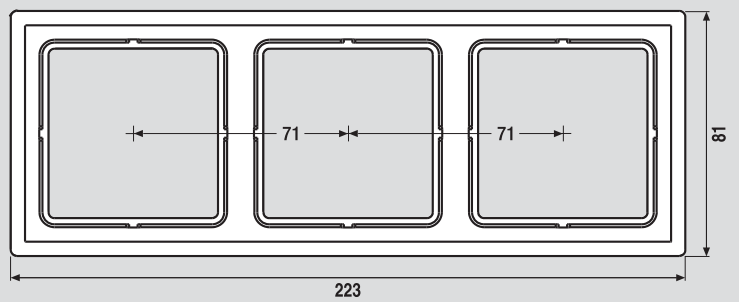
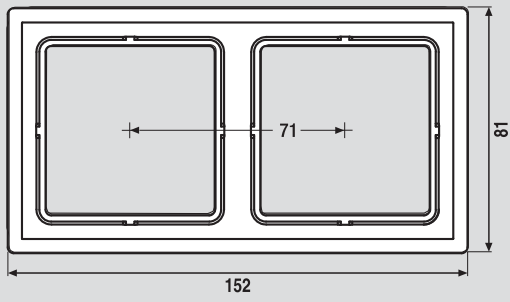
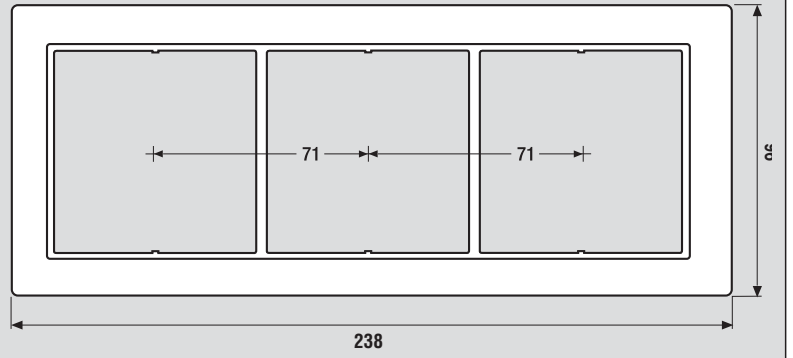
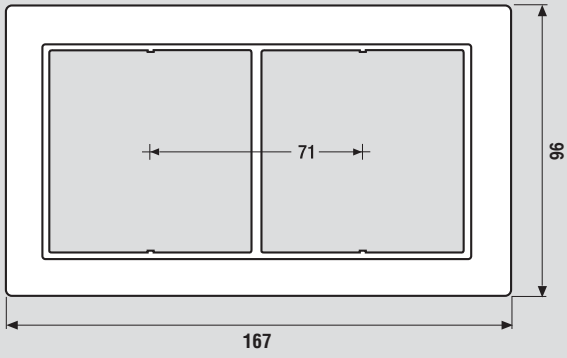
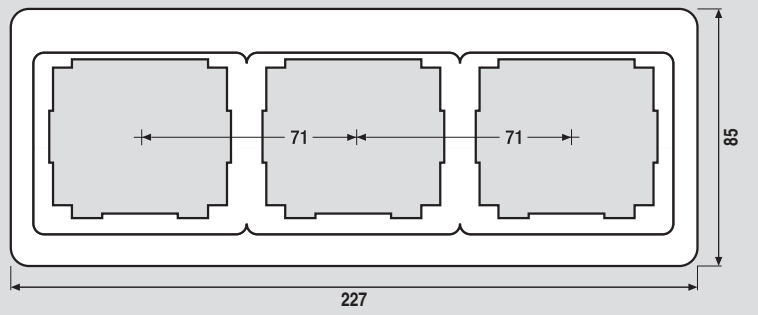
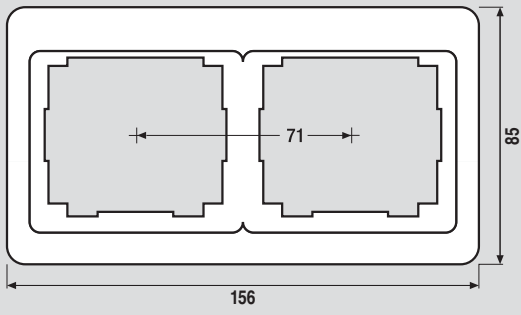


LS plus

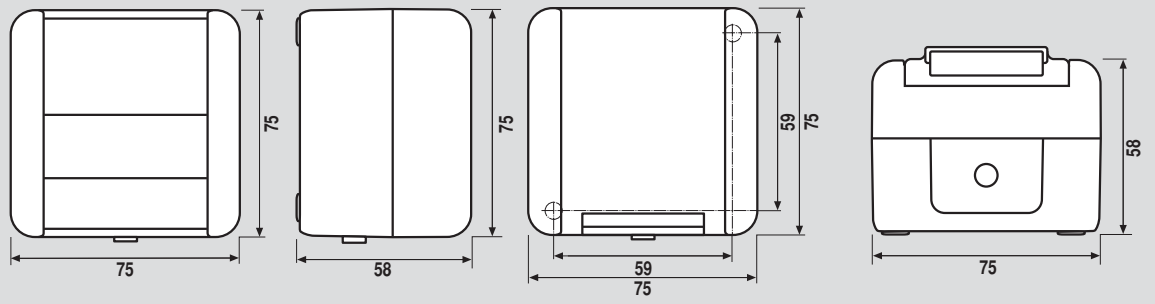
Dimensiones de los marcos
4 elementos 328 x 115 mm
5 elementos 399 x 115 mm

Montaje horizontal y vertical

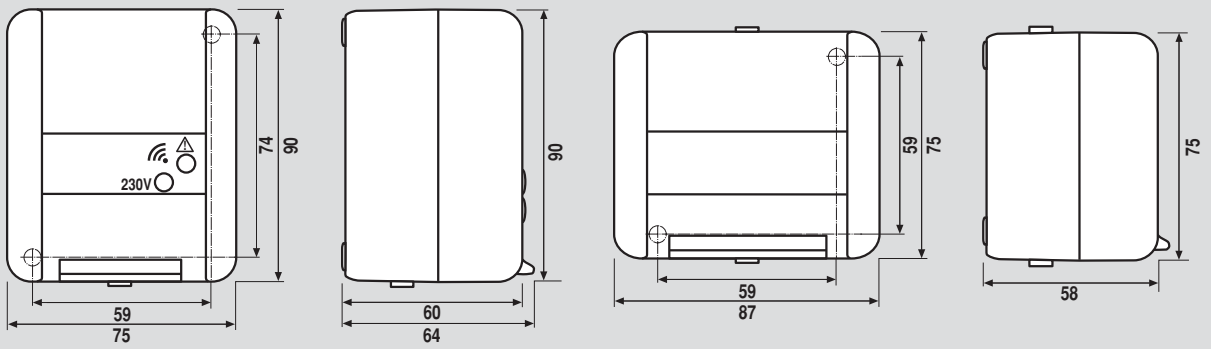




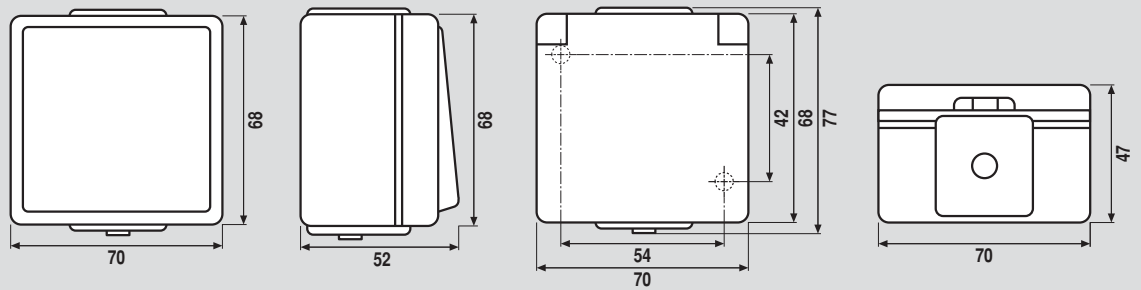
WG 800



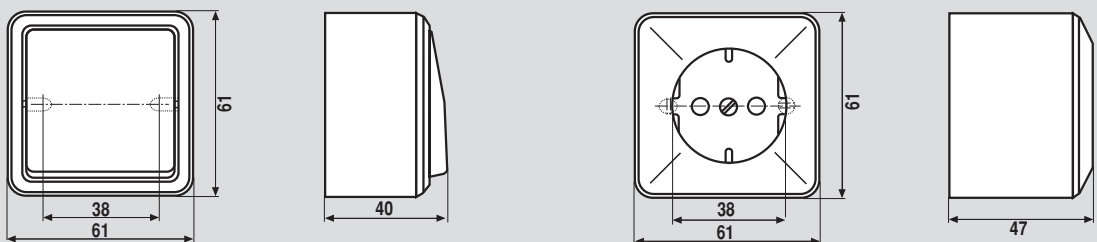
WG 800

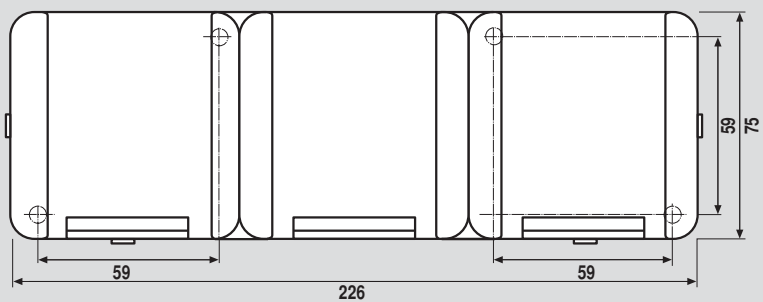
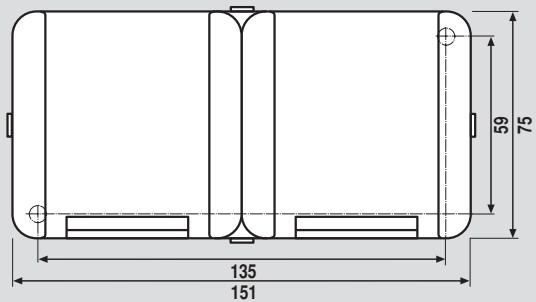


WG 600



AP 600





WG 600 / WG 800

