

JUNG



WG 800

La serie estanca de superficie. El encapsulado, hecho de materiales termoplásticos, es estanco y resistente a los rayos ultravioleta.

Ofrece un espacioso interior para albergar gran cantidad de cableado, y regletas de inscripción antisuciedad.

Dimensiones (L x H x A)
75 mm x 75 mm x 56 mm
Combinación interruptor/enchufe
(L x H x A)
75 mm x 150 mm x 56 mm

Material Termoplástico

Color del encapsulado
gris (RAL 7035)

Tecla
antracita (RAL 7016)

Protección IP 44






WG 800 estanca de superficie IP 44

	Referencia	P.V.P. / PG
	Interruptor con tecla 10 A/250 V bipolar	802 W 15,15 01
	conmutador/interruptor	806 W 8,77 01
	cruce	807 W 15,15 01
	Interruptor 10 A/250 V Conmutador universal con regleta de inscripción 22 x 48 mm	806 NA W 10,90 01
	Unipolar doble con regleta de inscripción 22 x 22 mm	805 NA W 17,46 01
	Conmutador doble (con bornes de conexión por tornillo) con regleta de inscripción 22 x 22 mm	809 NA W 19,75 01
	Teclas con regleta de inscripción Tecla completa con regleta inscripción 22 x 48 mm	800 NA 2,88 01
	Teclas con regleta de inscripción Tecla partida con regleta inscripción 22 x 22 mm	805 NA 4,71 01
	Interruptor con tecla con piloto de control 10 A/250 V bipolar	802 KO W 23,10 01
	conmutador	806 KO W 17,62 01
	Pulsador 10 A/250 V (con regleta) unipolar	831 W 9,15 01
	conmutador con terminal 0	833 W 11,15 01
	unipolar con contacto para comunicación revertida	834 W 13,54 01
	bipolar	833-2 W 20,26 01
	Símbolos para pulsadores	
	antracita, luz	33 AN L 0,80 01
	antracita, timbre	33 AN K 0,80 01
	antracita, puerta	33 AN T 0,80 01
	verde, neutro	33 GN 0,80 01
	transparente	33 KLAR 0,80 01
rojo, neutro	33 N R 0,80 01	
	Pulsador doble 10 A/250 V conmutador	839 W 19,67 01

WG 800 estanca de superficie IP 44

	Referencia	P.V.P. / PG
	Pulsador doble 10 A/250 V con regleta de inscripción 22 x 22 mm 2 conmutadores (con bornes de conexión por tornillo)	839 NA W 22,59 01
	Pulsador doble 10 A/250 V 2 contactos de trabajo	835 W 16,46 01
	Pulsador doble 10 A/250 V con regleta inscripción 22 x 22 mm 2 contactos de trabajo	835 NA W 18,77 01
	Interruptor/pulsador de persianas 10 A/250 V con bornes de conexión por tornillo interruptor unipolar	809 VW 21,54 01
	pulsador unipolar	839 VW 21,54 01
	Interruptor giratorio para persianas 10 A/250 V con regleta inscripción 9 x 50 mm con dispositivo de retención incluido para utilizar como pulsador	
	interruptor/pulsador inversor de 1 polo	834.10 W 34,20 01
	inversor de 2 polos	834.20 W 39,37 01
	Interruptor con llave 10 A/250 V con regleta de inscripción 9 x 50 mm	
	Interrupt. inversor de 1 polo	804.18 W 44,92 04
	Pulsador inversor de 1 polo	834.18 W 44,92 04
	Pulsador (conmutador) de 1 polo	833.18 W 51,23 04
	Interruptor-conmutador universal de 1 polo	806.18 W 50,36 04
	Cerradura (cilindro perfilado) para interruptor con llave con 3 llaves	
	cierres calibrados	28 24,98 01
	cierres idénticos	28 G 30,03 01
	Base de enchufe SCHUKO 10 - 16 A/250 V conexión automática	
	con protección para niños	820 KI W 9,52 01
	sin protección para niños	820 W 7,82 01
	Base de enchufe SCHUKO 10 - 16 A/250 V con regleta de inscripción 22 x 48 mm	820 NA W 9,26 01
	naranja para ZSV	820 O NA W 9,97 01

WG 800 estanca de superficie IP 44





	Referencia	P.V.P. / PG
	Base de enchufe SCHUKO con cierre de seguridad, 2 llaves y regleta de inscripción 22 x 48 mm (25 diferentes cerraduras)	820 NA W SL 37,93 01
	Llave de repuesto 1 unidad Indicar la ref. de la cerradura; p.ej.: 813 SL	802 SL – 825 SL 5,26 04
	Base de enchufe SCHUKO con conmutador 10 – 16 A/250 V	876 W 19,96 01
	Tecla con tapa abatible con regleta de inscripción 22 x 48 mm	876 NA W 22,82 01
	Tapa con cristal con tecla roja y piloto rojo rojo azul amarillo Cristal de repuesto	860 WGL RT 13,08 01 860 WGL BL 13,08 01 860 WGL GE 13,08 01 60 GL 1,28 01
	Mecanismo de señalización (sin lente) (lentes enroscables 37..) rosca E 14	837-14 W 13,83 01
	Lámparas E 14-3 W	E 14-3 W 6,40 01
	Lente para señalización plana, para lámpara de hasta 35 mm largo total transparente rojo verde amarillo azul	37.02 2,42 01 37.05 2,42 01 37.06 2,42 01 37.07 2,42 01 37.08 2,42 01
	alta, para lámparas de hasta 54 mm largo total transparente rojo verde amarillo azul	37 2,42 01 37 R 2,42 01 37 G 2,42 01 37 GE 2,42 01 37 BL 2,42 01




WG 800 estanca de superficie IP 44

	Referencia	P.V.P. / PG
	Base de enchufe SCHUKO doble cableada 10 – 16 A/250 V para montaje vertical 2 entradas de cable	822 W 18,57 01
	para montaje horizontal 4 entradas de cable (2 tapas individuales)	8220 W 18,57 01
	para montaje horizontal 4 entradas de cable (1 tapa)	8220-1 W 19,15 01
	Base de enchufe SCHUKO triple cableada 10 – 16 A/250 V para montaje horizontal 5 entradas de cable	8230 W 33,90 01
	Interruptores con tirador 10 A/250 V montaje vertical y horizontal	806 ZW 20,78 01
	Pulsador 10 A/250 V	833 ZW 21,48 01
	Detector de presencia para montaje a 1,10 m (recomendable sólo para interiores)	W 8180 130,21 04
	para montaje a 2,20 m (para interiores y exteriores)	W 8280 130,21 04
	Cajas para conexiones de ordenador 75 x 86 x 58 mm 1 entrada de cable con regleta de inscripción 21 x 59 mm solo para salida vertical gris	854 W 10,27 01
	Placas de montaje ver capítulo de mecanismos página	
	54-2 BNC 9.7	54-1 WE 54 IBM
	54-2 BNC 12.7	54-2 WE 54-2 D 9
	54-2 DIO 22.5	54-15 WE 54-2 D 15
	54 XLRS	54-25 WE 54-2 D 25
	54 XLRD	54

WG 800 estanca de superficie IP 44

WG 800 estanca de superficie IP 44

	Referencia	P.V.P. / PG
	Base de enchufe SCHUKO con protección contra sobretensión con indicador de interferencias óptico y acústico 821 UFW	189,38 04
	Dimmer giratorio con conmutador, tacto suave sólo para incandescencia 60 – 450 W 864 GDW	59,74 04
	Dimmer giratorio con conmutador, tacto suave para incandescencia y halógenas con trafo convencional 20 – 375 VA / W 823 NVDW	68,35 04
	Dimmer giratorio con conmutador, tacto suave para incandescencia y halógenas con trafo electrónico 20 – 400 VA / W 824 TDW	100,22 04

	Referencia	P.V.P. / PG
	Regulador de velocidad con interruptor a presión para motores 0,1 – 1,6 A 844.20 W	81,96 04
	Temporizador 16 A/250 V (retroceso mediante acoplador de deslizamiento) bipolar, max. 15 min. bipolar, max. 120 min. 8015 W 8012 W	64,53 04 64,53 04
	Accesorios para aparatos estancos WG 800 pieza de unión Entrada de cable con rosca PG 16 Entrada de cable M20x1,5 con 2 aberturas con 1 abertura cerrada para canal 15 x 15 mm	892 0,96 01 893-1 2,41 01 893-2 2,41 01 894 0,96 01 891 0,64 01 890 0,64 01 895 2,04 01

JUNG













WG 600 – Serie estanca IP 445










La duradera serie estanca de superficie. Su carcasa compacta y la gran superficie de sus teclas son razones que convencer por sí mismas.



WG 600

	Referencia	P.V.P. / PG
	Interruptor con tecla 10 A/250 V	
	interruptor 601 W	8,63 01
	conmutador 606 W	8,76 01
	doble interruptor 605 W	15,64 01
	cruce 607 W	15,15 01
	interruptor bipolar 602 W	15,15 01
interruptor tripolar 603 W	23,34 01	
	Interruptor con tecla 10 A/250 V ~ con regleta inscripción 63 x 17 mm	
	conmutador 606 NAW	10,90 01
	Tecla con regleta inscripción 63 x 17 mm para interruptores y pulsadores	
	600 NA	2,88 01
	Interruptor de control con tecla 10 A/250 V con lamparita	
	conmutador 606 KOW	17,62 01
	bipolar 602 KOW	23,10 01
	Pulsador (sin símbolo)	
	unipolar (sin visor) 631 W	9,05 01
	conmutador unipolar 633 W	11,15 01
	unipolar con contacto comunicación 634 W	13,54 01
	Pulsador con visor rojo 631 W-31 NR	10,21 01
	Símbolos	
	blanco, luz 33 L	0,80 01
	blanco, timbre 33 K	0,80 01
	blanco, puerta 33 T	0,80 01
	verde, neutro 33 GN	0,80 01
	transparente 33 KLAR	0,80 01
	naranja, neutro 33 O	0,80 01
rojo, neutro 33 NR	0,80 01	
	Pulsador doble 639 W	19,67 01
	2 conmutadores con surtido de símbolos	
	Mecanismo de señalización (sin lente)	
	rosca E 14 637-14 W	13,83 01
	Lamparita E 14 230 V/3 W de 31 mm	
	E 14-3 W	6,40 01
	Lente enroscable para mecanismo señalización 637	
	plana, lámpara máx. 35 mm	
	transparente 37.02	2,42 01
	rojo 37.05	2,42 01
	verde 37.06	2,42 01
	amarillo 37.07	2,42 01
	alta, lámpara máx. 54 mm (10 W)	
	transparente 37	2,42 01
	rojo 37 R	2,42 01
	verde 37 G	2,42 01
amarillo 37 GE	2,42 01	

WG 600

	Referencia	P.V.P. / PG
	Placa central con tapa cristal, incl. tecla roja	
	rojo	661 WGL R 13,08 01
	azul	661 WGL BL 13,08 01
	amarillo	661 WGL GE 13,08 01
	recambio cristal	61 GL 1,28 01
	Interruptor conmutador universal con tirador 10 A/250 V	
	para montaje en paredes y techos	606 ZW 21,98 01
	Base de enchufe SCHUKO con conmutador	
	16/10 A 250 V sin regleta inscripción	676 W 19,96 01
	Base de enchufe SCHUKO con conmutador	
	16/10 A 250 V tecla y tapa abatible con regleta inscripción	676 NAW 22,82 01
	Base de enchufe SCHUKO 10 – 16 A/250 V conexión a tornillo	621 W 7,92 01
	Base de enchufe SCHUKO con regleta inscripción conexión automática	620 NA W 9,26 01
	Base de enchufe SCHUKO con cerradura de seguridad conexión automática	620 WSL 36,20 01

WG 600

	Referencia	P.V.P. / PG
	Base de enchufe SCHUKO doble, cableada	
	montaje vertical	622 W 15,75 01
	montaje horizontal	622 WW 15,75 01
	con regleta inscripción	
	montaje vertical	622 NA W 21,49 01
	montaje horizontal	622 NA WW 21,49 01
	Base de enchufe SCHUKO triple, cableada	
	montaje horizontal	623 W 33,90 01
	con regleta inscripción	
	montaje horizontal	623 NA W 37,88 01
	Interruptor a llave 10 A/250 V para cilindro perfilado	
	interruptor bipolar	804.28 G 88,76 04
	pulsador bipolar	834.28 G 88,76 04
	pulsador unipolar	833.18 G 88,76 04
	conmutador bipolar universal	806.28 G 88,76 04
	Placa de bloqueo Cilindro perfilado	18 V 8,67 01
	cierres calibrados	28 24,98 01
	cierres idénticos	28 G 30,02 01
	Placa metálica 125 x 100 mm	
	con símbolos	4.28 WU 12,83 04
	sin símbolos	6.28 WU 11,20 04
	Interruptor para persianas	
	interruptor unipolar	609 VW 21,54 01
	pulsador unipolar	639 VW 21,54 01
	Regulador de velocidad con interruptor a presión	
	para motores 0,1 – 1,6 A	844.20 W 81,96 04
	Temporizador 16 A/250 V (retroceso mediante acoplador de deslizamiento)	
	bipolar, max. 15 min	8015 W 64,53 04
	bipolar, max. 120 min	8012 W 64,53 04
	Accesorios para aparatos WG 600 estancos	
	conector	192 0,96 01
	entrada PG 16	193-1 2,60 01
	entrada M20x1,5	193-2 2,41 01
	Entrada canal para aparatos WG 600 estancos	
para canal de cable 15 x 15	895 2,04 01	